

Windows - Dell™ IN1930/IN2030M

[Ryzen 5 5600G](#)


[8GB](#)


[1TB](#)


[Wi-Fi 6](#)


[USB-C](#)

Windows 11 Home

Windows 11 Home is the latest version of Windows. It's faster, more secure, and easier to use than ever before. 

Windows 11 Home is available for purchase on the Microsoft Store. 

Windows 11 Home is available for purchase on the Microsoft Store. 

Windows 11 Home is available for purchase on the Microsoft Store. 

© Dell Inc. 2011

Windows 11 Home is available for purchase on the Microsoft Store.

Microsoft Windows is a registered trademark of Microsoft Corporation in the United States and other countries. Windows 11 Home is a registered trademark of Microsoft Corporation in the United States and other countries. ENERGY STAR is a registered trademark of the U.S. Environmental Protection Agency. Dell is a registered trademark of Dell Technologies Corporation. ENERGY STAR is a registered trademark of the U.S. Environmental Protection Agency.

Windows 11 Home is available for purchase on the Microsoft Store.

IN1930f/IN2030Mf/IN1930c/IN2030Mc

Rev. A00 2011



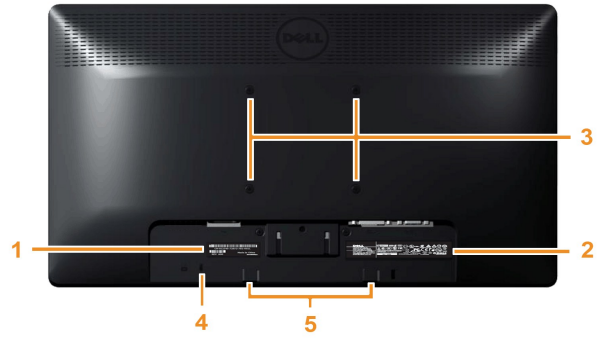
ბეჭდვა

- ებეჭდება TFT LCD ე-სკრინი Dell IN1930/IN2030M
- ებეჭდება 1366x768 პუნტები (18.5")
- ებეჭდება 1600x900 პუნტები (20.0")
- ებეჭდება VESA (Video Electronics Standards Association) ვესა მონიტორის
- ებეჭდება OSD (On-Screen Display) მონიტორის
- ებეჭდება (ICM) რეზოლუციის, (INF) ინფორმაციის
- ებეჭდება Energy Star
- ებეჭდება EPEAT™ Silver
- ებეჭდება RoHS

დოკუმენტაცია



1.	დოკუმენტაცია, რეზერვუარების
2.	დოკუმენტაცია / ინსტრუქცია



№	Նկարագրություն	Տեսակ	Թիվ
1	Ստանդարտիզացված Dell RS200s ձևով հարմարեցված VESA մոնիթորի փակարկ	ՎԵՏԱ ՎԵՏԱ ՎԵՏԱ	1
2	Ստանդարտիզացված աուդիո փակարկ	ՎԵՏԱ ՎԵՏԱ	2
3	ՎԵՏԱ ՎԵՏԱ	(100) VESA մոնիթորի փակարկ	3
4	ՎԵՏԱ ՎԵՏԱ ՎԵՏԱ ՎԵՏԱ ՎԵՏԱ	ՎԵՏԱ ՎԵՏԱ ՎԵՏԱ	4
5	ՎԵՏԱ ՎԵՏԱ ՎԵՏԱ ՎԵՏԱ	Dell Soundbar մոնիթորի փակարկ	5

DELL



DELL

DELL

:IN2030M



№	Նկարագրություն	Տեսակ	Թիվ
1	ՎԵՏԱ ՎԵՏԱ ՎԵՏԱ	AC ՎԵՏԱ ՎԵՏԱ	1
2	ՎԵՏԱ ՎԵՏԱ	DVI ՎԵՏԱ	2
3	ՎԵՏԱ ՎԵՏԱ	VGA ՎԵՏԱ	3

:IN1930



№	Նկարագրություն	Տեսակ	Թիվ
1	ՎԵՏԱ ՎԵՏԱ ՎԵՏԱ ՎԵՏԱ	AC ՎԵՏԱ ՎԵՏԱ	1
2	ՎԵՏԱ ՎԵՏԱ ՎԵՏԱ ՎԵՏԱ	VGA ՎԵՏԱ ՎԵՏԱ	2

ይህን ገጽ

ይህን ገጽ ለማሻሻል ለማድረግ ለሌሎች ጉዳዮች ለማግኘት ለሌሎች ጉዳዮች ለማግኘት ለሌሎች ጉዳዮች ለማግኘት

የሰነድ ገጽ

ይህን ገጽ ለማሻሻል ለማድረግ ለሌሎች ጉዳዮች ለማግኘት ለሌሎች ጉዳዮች ለማግኘት ለሌሎች ጉዳዮች ለማግኘት

:IN1930

የሰነድ ገጽ	የሰነድ ገጽ	የሰነድ ገጽ	የሰነድ ገጽ	የሰነድ ገጽ	VESA ገጽ
(የሰነድ ገጽ) W 18 (የሰነድ ገጽ) W 22	ገጽ	ገጽ	ገጽ	ገጽ	ገጽ
W 1-W -ገጽ	ገጽ	ገጽ	ገጽ	ገጽ	Active-off ገጽ
W 0.5-W -ገጽ	ገጽ	-	-	-	ገጽ

:IN2030M

የሰነድ ገጽ	የሰነድ ገጽ	የሰነድ ገጽ	የሰነድ ገጽ	የሰነድ ገጽ	VESA ገጽ
(የሰነድ ገጽ) W 20 (የሰነድ ገጽ) W 25	ገጽ	ገጽ	ገጽ	ገጽ	ገጽ
W 1-W -ገጽ	ገጽ	ገጽ	ገጽ	ገጽ	Active-off ገጽ
W 0.5-W -ገጽ	ገጽ	-	-	-	ገጽ

ይህን ገጽ ለማሻሻል ለማድረግ ለሌሎች ጉዳዮች ለማግኘት ለሌሎች ጉዳዮች ለማግኘት ለሌሎች ጉዳዮች ለማግኘት

Dell IN1930

There is no signal coming from your computer. Press any key on the keyboard or move the mouse to wake it up.

Dell IN2030M

There is no signal coming from your computer. Press any key on the keyboard or move the mouse to wake it up. If there is no display, press the monitor button now to select the correct input source on the On-Screen-Display menu.

ይህን ገጽ ለማሻሻል ለማድረግ ለሌሎች ጉዳዮች ለማግኘት ለሌሎች ጉዳዮች ለማግኘት ለሌሎች ጉዳዮች ለማግኘት




ENERGY STAR® - የሰነድ ገጽ - Dell IN1930/IN2030M Flat Panel

ይህን ገጽ ለማሻሻል ለማድረግ ለሌሎች ጉዳዮች ለማግኘት ለሌሎች ጉዳዮች ለማግኘት ለሌሎች ጉዳዮች ለማግኘት

ይህን ገጽ ለማሻሻል ለማድረግ ለሌሎች ጉዳዮች ለማግኘት ለሌሎች ጉዳዮች ለማግኘት ለሌሎች ጉዳዮች ለማግኘት

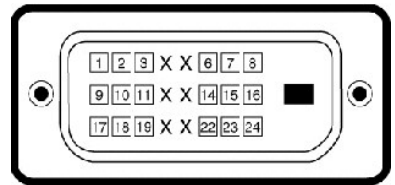
የሰነድ ገጽ

.Sub-De 15 ገጽ



Pin	Signal
1	Rsp -
2	s -
3	Pin -
4	Pin
5	AVS
6	GND-R
7	GND-G
8	GND-B
9	DDC V 5+
10	GND-sync
11	Pin
12	DDC
13	SP
14	HP
15	DDC

DVI



Pin	Signal
1	-TMDS RX2
2	+TMDS RX2
3	TMDS Ground
4	X
5	X
6	DDC
7	DDC
8	X
9	-TMDS RX1
10	+TMDS RX1
11	TMDS Ground
12	X
13	X
14	V 5+
15	AVS
16	Hot Plug
17	-TMDS RX0
18	+TMDS RX0
19	TMDS Ground
20	X
21	X
22	TMDS Ground
23	+TMDS Clock
24	

"N0D1K0n" N-m

el ,(Display Data Channel (DDC) (Extended Display Identification (EDID) (N0D1K0n" W0-m0)W N0m0 e0n0 e0n0 N0m0
 .Gm0 n0B Rsa -K- -n0n -"0N N0m- .00W e0n0e0

"-e 0B ePW

Dell IN2030M "-e 0B	Dell IN1930 "-e 0B	RsaPFW
TFT LCD - n0D1K0n	TFT LCD - n0D1K0n	GW0-7
TN	TN	NP0-7
WT 50.8 (n0D1K0n n0" jk-WN1-e 20)	WT 47.0 (n0D1K0n n0" jk-WN1-e 18.5)	GW1-n0W
('e0B 17.43)W"W442.8 ('e0B 9.81)W"W249.1	('e0B 16.14)W"W409.8 ('e0B 9.07)W"W230.4	:eW 0,-0s n0-B "e 0P-a 1 0N0 1
WW0.277	WW0.300	N0s0P0-e
0F-P0e ° 170 0F-P0e ° 160	0F-P0e ° 170 0F-P0e ° 160	0P-a 1 0N0 1
(00P0) cd/m² 250	(00P0) cd/m² 250	000N0B0W
(00P0) 1000N 1	(00P0) 1000N 1	-01-00K00
* 8,000,000:1	* 8,000,000:1	00000101-00K00
3H j0s 0-P0B R0s0,-P0n 00K-W	3H j0s 0-P0B R0s0,-P0n 00K-W	GW0-P0B
LED n-a 0P m0W	LED n-a 0P m0W	0--"0 n-a
(n00NN -") (-P0N -P0) 0000-0-00 5 0B	(n00NN -") (-P0N -P0) 0000-0-00 5 0B	n0-00W'
R00000W 16.7	R00000W 16.7	000W0,
** (0F-P0e) % 82	** (0F-P0e) % 82	R00000B0s

n0N0 n0m0 n *

.CIE1931 (% 72)N0, CIE1976 (% 82)N0,0F0W (0F-P0e) R00000B0s [IN1930/IN2030M] **

0B-N"0P0W

Dell IN2030M "-e 0B	Dell IN1930 "-e 0B	RsaPFW
(00W0e0) kHz 83n0, kHz 30 (00W0e0) Hz 75n0, Hz 56	(00W0e0) kHz 83n0, kHz 30 (00W0e0) Hz 75n0, Hz 56	n0s00F "-e 0P-a 1 0N0 1
Hz 60 -01600x900	Hz 60 -01366x768	00W0W n0,-0s n00B-N"

00W"0P0W

Dell IN1930/IN2030M "-e 0B	RsaPFW
R0n0 75 n0000n0, 0.7V +/- 5% :0N0 RGB	-0n0-000n-0
Composite SYNC) SOG , -00e-s0 -N00N TTL W , n000n0e-0P-0n0n0F (s-00	n0-n0K0F000n-0
(R00000W) A 1.5 /Hz 3 ± Hz 60-0 Hz 50 / VAC 240n0, VAC 100	R0'/ n1 /AC n000n0W
(R00000W) A 30 :V 120 (R00000W) A 60 :V 240	R0' N-"0K

Δωρεάν Υπηρεσίες

Προσφέρει δωρεάν υπηρεσίες εγκατάστασης και παροχής τεχνικής υποστήριξης για προϊόντα Dell που αγοράστηκαν μετά από την 1η Ιανουαρίου 2013.

Κατηγορία Προϊόντος	Ρυθμότητα (MHz)	Χρόνος (Hz)	Χρόνος (kHz)	Υποστήριξη
+/-	28.3	70.0	31.5	VESA, 720 x 400
-/-	25.2	60.0	31.5	VESA, 640 x 480
-/-	31.5	75.0	37.5	VESA, 640 x 480
+/+	40.0	60.0	37.9	VESA, 800 x 600
+/+	49.5	75.0	46.9	VESA, 800 x 600
-/-	65.0	60.0	48.4	VESA, 1024 x 768
+/+	78.8	75.0	60.0	VESA, 1024 x 768
+/+	135.0	75.0	80.0	VESA, 1280 x 1024
+/+	85.5	60.0	47.7	VESA, 1366 x 768

Δωρεάν Υπηρεσίες

Κατηγορία Προϊόντος	Ρυθμότητα (MHz)	Χρόνος (Hz)	Χρόνος (kHz)	Υποστήριξη
+/-	28.3	70.1	31.5	VESA, 720 x 400
-/-	25.2	59.9	31.5	VESA, 640 x 480
-/-	31.5	75.0	37.5	VESA, 640 x 480
+/+	40.0	60.3	37.9	VESA, 800 x 600
+/+	49.5	75.0	46.9	VESA, 800 x 600
-/-	65.0	60.0	48.4	VESA, 1024 x 768
+/+	78.8	75.0	60.0	VESA, 1024 x 768
+/+	108.0	75.0	67.5	VESA, 1152 x 864
+/+	108.0	60.0	64.0	VESA, 1280 x 1024
+/+	135.0	75.0	80.0	VESA, 1280 x 1024
-/+	97.8	60.0	55.5	VESA, 1600 x 900

Προσφέρει

Προσφέρει υπηρεσίες εγκατάστασης και παροχής τεχνικής υποστήριξης για προϊόντα Dell που αγοράστηκαν μετά από την 1η Ιανουαρίου 2013.


Δell IN2030M - Προσφέρει	Δell IN1930 - Προσφέρει	Υποστήριξη
;N"rO"V :D-sub DVI-D	N"rO"V :D-sub	Θ"V e-T
;eD"V D-Sub, 15 :eN eD"V D-Sub, 15 :eN	eD"V D-Sub, 15 :eN	eN e-T
(e 14.48)"W" W367.78 (e 18.84)"W" W478.60 (e 6.45)"W" W163.78	(e 13.74)"W" W349.10 (e 17.54)"W" W445.41 (e 6.45)"W" W163.78	(r) :r r e 1 e" - 1 W), 1
(e 11.22)"W" W284.89 (e 18.84)"W" W478.60 (e 2.06)"W" W52.30	(e 10.47)"W" W266.05 (e 17.54)"W" W445.41 (e 2.06)"W" W52.30	(r) :r r e 1 e" - 1 W), 1
(e 5.57)"W" W141.50 (e 9.30)"W" W236.33 (e 6.45)"W" W163.78	(e 5.57)"W" W141.50 (e 9.30)"W" W236.33 (e 6.45)"W" W163.78	:r) :r r e 1 e" - 1 W), 1

DELL

www.dell.com - Dell™ IN1930/IN2030M

- [დედადამატებითი ინფორმაცია](#)
- [საერთაშორისო რეგულაციები \(FCC\) და გარემოს დაცვა](#)
- [DELL-ის მხარდაჭერა](#)

დედადამატებითი ინფორმაცია

დედადამატებითი ინფორმაცია / -დედადამატებითი ინფორმაცია, დამატებითი ინფორმაცია და ინფორმაცია რეგულაციების შესახებ და რეგულაციების შესახებ ინფორმაცია 


დედადამატებითი ინფორმაცია, დამატებითი ინფორმაცია

საერთაშორისო რეგულაციები (FCC) და გარემოს დაცვა

www.dell.com/regulatory_compliance - მთელი ინფორმაცია რეგულაციების შესახებ და რეგულაციების შესახებ ინფორმაცია

DELL-ის მხარდაჭერა

www.dell.com (800-999-3355) ან "დედადამატებითი ინფორმაცია" მხარდაჭერის ცენტრში

დედადამატებითი ინფორმაცია, დამატებითი ინფორმაცია, დამატებითი ინფორმაცია და ინფორმაცია რეგულაციების შესახებ და რეგულაციების შესახებ ინფორმაცია 


დედადამატებითი ინფორმაცია და ინფორმაცია რეგულაციების შესახებ და რეგულაციების შესახებ ინფორმაცია : -დედადამატებითი ინფორმაცია

1. support.dell.com-ზე მთელი ინფორმაცია
2. დამატებითი ინფორმაცია / -დედადამატებითი ინფორმაცია
3. დამატებითი ინფორმაცია რეგულაციების შესახებ და რეგულაციების შესახებ ინფორმაცია
4. დამატებითი ინფორმაცია რეგულაციების შესახებ და რეგულაციების შესახებ ინფორმაცია
5. DELL-ის მხარდაჭერის ცენტრში

Րսման Թղթեր

www.dell.com - Dell™ IN1930/IN2030

Տրամադրված էջերով մատչելի Երկրորդական Երկրորդական Րսման Թղթեր

1. Րսման Թղթերի մասին ավելի տեղեկություններ համարձեռնելու համար, <http://support.dell.com>-ից մատչելի է.
2. (IN2030-Եջեր) 1600x900-ը (IN1930-Եջեր) 1366x768-ը միջին-ընթացակարգի, Րսման Թղթերի մասին ավելի տեղեկություններ համարձեռնելու համար: 

የዲጂታል ተቃራኒ ስርዓት አገልግሎት ማስገኛ

Windows XP

1. የሶፍትዌር አገልግሎት ማስገኛ

2. ስርዓት ማስገኛ

3. የሶፍትዌር አገልግሎት ማስገኛ

4. (NVIDIA, ATI, Intel) የተለያዩ ስርዓቶች ለማስገኛ ማድረግ

5. (<http://www.NVIDIA.com> እና <http://www.ATI.com>) ለማድረግ

6. (IN2030) 1600x900 (IN1930) 1366x768 ስርዓቶች ለማድረግ

Windows 7/Windows Vista

1. የሶፍትዌር አገልግሎት ማስገኛ

2. ስርዓት ማስገኛ

3. የሶፍትዌር አገልግሎት ማስገኛ

4. (NVIDIA, ATI, Intel) የተለያዩ ስርዓቶች ለማስገኛ ማድረግ

5. (<http://www.NVIDIA.com> እና <http://www.ATI.com>) ለማድረግ

6. (IN2030) 1600x900 (IN1930) 1366x768 ስርዓቶች ለማድረግ

7. (IN2030) 1600x900 (IN1930) 1366x768 ስርዓቶች ለማድረግ

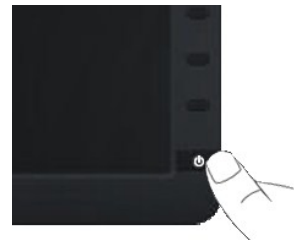
ԳՐԱՆՆՈՒՄ

www.dell.com - Dell™ IN1930/IN2030M

- [Պատկերացումներ](#)
- [\(OSD\) ԳՐԱՆՆՈՒՄԻՆ ԲՆԱԿՆԵՐՆԵՐ](#)
- [Պատկերացումներ](#)
- [\(Պատկերացում\) Dell Soundbar-ը](#)
- [Ռեգիստրացիոն կոդեր](#)

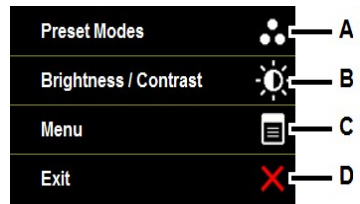
ԳՐԱՆՆՈՒՄ

ԳՐԱՆՆՈՒՄԻՆ ԲՆԱԿՆԵՐՆԵՐ - ԲՆԱԿՆԵՐՆԵՐ



Պատկերացումներ - ԲՆԱԿՆԵՐՆԵՐ

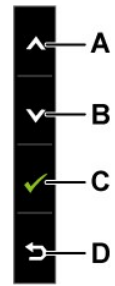
Որպեսզի օգտագործեք ԳՐԱՆՆՈՒՄԻՆ ԲՆԱԿՆԵՐՆԵՐՆԵՐ, ճիշտ կերպով պահեք մոնիտորը:



Նշանակություն	Պատկերացումներ	ԲՆԱԿՆԵՐՆԵՐ
<p>(OSD) ԳՐԱՆՆՈՒՄԻՆ ԲՆԱԿՆԵՐՆԵՐ ընտրելով Պատկերացումներ - ԳՐԱՆՆՈՒՄԻՆ ԲՆԱԿՆԵՐՆԵՐՆԵՐՆԵՐ ԳՐԱՆՆՈՒՄԻՆ ԲՆԱԿՆԵՐՆԵՐՆԵՐ</p>	<p>Պատկերացումներ</p>	A
<p>"Պատկերացում" - "Պատկերացում" դրոշմով ընտրելով Պատկերացումներ - ԳՐԱՆՆՈՒՄԻՆ ԲՆԱԿՆԵՐՆԵՐՆԵՐՆԵՐ</p>	<p>Պատկերացում / Պատկերացում</p>	B
<p>(OSD) ԳՐԱՆՆՈՒՄԻՆ ԲՆԱԿՆԵՐՆԵՐՆԵՐ "ԳՐԱՆՆՈՒՄԻՆ ԲՆԱԿՆԵՐՆԵՐՆԵՐ" ԳՐԱՆՆՈՒՄԻՆ ԲՆԱԿՆԵՐՆԵՐՆԵՐ</p>	<p>ԳՐԱՆՆՈՒՄԻՆ ԲՆԱԿՆԵՐՆԵՐՆԵՐ</p>	C
<p>(OSD) ԳՐԱՆՆՈՒՄԻՆ ԲՆԱԿՆԵՐՆԵՐՆԵՐ - ԳՐԱՆՆՈՒՄԻՆ ԲՆԱԿՆԵՐՆԵՐՆԵՐ "ԳՐԱՆՆՈՒՄԻՆ ԲՆԱԿՆԵՐՆԵՐՆԵՐ" ԳՐԱՆՆՈՒՄԻՆ ԲՆԱԿՆԵՐՆԵՐՆԵՐ</p>	<p>ԳՐԱՆՆՈՒՄԻՆ ԲՆԱԿՆԵՐՆԵՐՆԵՐ</p>	D

OSD-նուն

Տրված են չորս պահանջներ՝ A, B, C և D:



Չարձեք	OSD-նուն	
.OSD-ը ընթացիկ (նոր) վիճակում "1" թվով է նշվում		A
.OSD-ը ընթացիկ (ընթացիկ) վիճակում "2" թվով է նշվում		B
.Ստատուսը "OK" վիճակում է		C
.Տարբերակները վերականգնելու համար կատարելով այս գործողությունը		D

(OSD) Գործողությունները ընթացիկ ընթացքում

Ներդրումները

Ստուգելով վիճակը՝ հարկավոր է պահանջներ հարցնել ՌՏՆ-ի օպերատորներից կամ ՌՏՆ-ի օպերատորներից: ՌՏՆ-ը ընթացիկ ընթացքում է, եթե ՌՏՆ-ը ցուցաբերում է "OK" վիճակը: ՌՏՆ-ը ընթացիկ ընթացքում չէ, եթե ՌՏՆ-ը ցուցաբերում է "1" կամ "2" թվեր: ՌՏՆ-ը ընթացիկ ընթացքում չէ, եթե ՌՏՆ-ը ցուցաբերում է "OK" վիճակը:

.1 ՌՏՆ-ը ընթացիկ ընթացքում է, եթե ՌՏՆ-ը ցուցաբերում է "OK" վիճակը: ՌՏՆ-ը ընթացիկ ընթացքում չէ, եթե ՌՏՆ-ը ցուցաբերում է "1" կամ "2" թվեր: ՌՏՆ-ը ընթացիկ ընթացքում չէ, եթե ՌՏՆ-ը ցուցաբերում է "OK" վիճակը:

OK ընթացք

930

Energy Use



Brightness/Contrast

Brightness

Contrast

Auto Adjust

Color Settings

Display Settings

Other Settings

Personalize



75



75

Resolution: 1280x1024 @ 60Hz

Maximum Resolution: 1366x768 @ 60Hz



930M

Energy Use



Brightness/Contrast

Brightness

Contrast

Auto Adjust

Input Source

Color Settings

Display Settings

Other Settings

Personalize



75



75

Resolution: 1280x1024 @ 60Hz

Maximum Resolution: 1600x900 @ 60Hz




... (100% ~ 0%) ...

-010

-0100

0100000




930 Energy Use 

- Brightness/Contrast
- Auto Adjust** Press ✓ to adjust the screen automatically.
- Color Settings
- Display Settings
- Other Settings
- Personalize

Resolution: 1280x1024 @ 60Hz Maximum Resolution: 1366x768 @ 60Hz



030M Energy Use 

- Brightness/Contrast
- Auto Adjust** Press ✓ to adjust the screen automatically.
- Input Source
- Color Settings
- Display Settings
- Other Settings
- Personalize

Resolution: 1280x1024 @ 60Hz Maximum Resolution: 1600x900 @ 60Hz



Auto Adjustment in Progress...

Pixel Clock] NT@Pn-D, sQn-D, BW@DnD, nD-K-m@G@NnNn- , @ABDnD-K-m@W@T@N . Kknk-@DnD-n-@NR@D@ABD, nD-K-mD, @NCGM@W@C@W-@-@DnD-K-mD
 .nK-Wn -n@nN "W -@BWK , (nDnK@m)
 ..Rs@DnDnW+KW@W@n-@Rs@DnK-@DnD-@nD@n-@nDnD, @Nn-D, nD, @DnD@nD@W-@-@DnD-K-mD : @NR@D

030M Energy Use

Brightness/Contrast ✓ Auto Select

Auto Adjust VGA

Input Source DVI - D

Color Settings

Display Settings

Other Settings

Personalize

Resolution: 1280x1024 @ 60Hz Maximum Resolution: 1600x900 @ 60Hz

INPUT SOURCE (DVI-D)
IN2030M (1280x1024)



.VGA e-TW nTQkn-eO-"CNQtn (VGA) Qe-NKə Q"WE WW nə əm VGA TQkn"Q	VGA
.DVI e-TW nTQkn-eO-"CNQtn (DVI) QNεQeQη Q"WE WW nə əm DVI-D TQkn"Q	DVI-D
.RəQKQW nTQkn-əN-s-TN Qtn (Auto Select) QεW-ε-əp nQ"Qn -PəQ"Q	Auto Select (QεW-ε-ə)

GWH nQ, QBn-nəpəK-rn Qtn Q, QB -nəp εQ P Q W n Q, QB -nəp



930 Energy Use

Brightness/Contrast Input Color Format ▶ RGB

Auto Adjust Preset Modes ▶ Standard

Color Settings Reset Color Settings


Display Settings

Other Settings

Personalize

Resolution: 1280x1024 @ 60Hz Maximum Resolution: 1366x768 @ 60Hz

Resolution: 1280x1024 @ 60Hz Maximum Resolution: 1366x768 @ 60Hz

030M Energy Use 


Brightness/Contrast	Input Color Format	▶	RGB
Auto Adjust	Preset Modes	▶	Standard
Input Source	Reset Color Settings		
Color Settings			
Display Settings			
Other Settings			
Personalize			

Resolution: 1280x1024 @ 60Hz Maximum Resolution: 1600x900 @ 60Hz



:N -aZnZ-1 ENs OEWaUnen GNPaw
 .DVD-NHDMI Rsa-a ,HDMI Non-1,1W0 DVD DeK -a 0"WN0-"W GFWn Rsa -" -Pa0 "0 :RGB 1
 .YPbPr ENP0 s GW- GN DVD-n DeK Rsa -" -Pa0 "0 :YPbPr 1
 .aW Rsthe-w 1,0B 00BW NnWw00GW -"GN GNPaw


1,0B GWP
 GNn
 ne-W0B
 a W

930 Energy Use 

Brightness/Contrast	Input Color Format	
Auto Adjust	Preset Modes	✓ Standard
Color Settings	Reset Color Settings	Multimedia
Display Settings		Movie
Other Settings		Game
Personalize		Text
		Warm
		Cool
		Custom Color

lution: 1280x1024 @ 60Hz Maximum Resolution: 1366x768 @ 60Hz







030M Energy Use 

Brightness/Contrast	Input Color Format	▶	RGB
Auto Adjust	Preset Modes	▶	Movie
Input Source	Hue	▶	50
Color Settings	Saturation	▶	50
Display Settings	Demo Mode	▶	Disable
Other Settings	Reset Color Settings		
Personalize			

Resolution: 1280x1024 @ 60Hz Maximum Resolution: 1600x900 @ 60Hz



.'100' -N'0' m03' -60Hz -p030M -m030M   -0 W p .nk-Wp030M -60Hz -m030M nb


.'100' -N'0' m03' -60Hz -p030M -m030M   -0 W p .nk-Wp030M -60Hz -m030M r0

.(Enhanced) P-W- (Normal) N030M -60Hz -p030M -m030M rW030M

.nb030M -60Hz -p030M -m030M eT-P030M

.60Hz -p030M -m030M nb030M



930 Energy Use 

Brightness/Contrast	Aspect Ratio	▶	Wide 16:9
Auto Adjust	Horizontal Position	▶	50
Color Settings	Vertical Position	▶	50
Display Settings	Sharpness	▶	50
Other Settings	Pixel Clock	▶	50
Personalize	Phase	▶	98
	Dynamic Contrast		
	Reset Display Settings		

Resolution: 1280x1024 @ 60Hz Maximum Resolution: 1366x768 @ 60Hz



Dell IN1930

The function of adjusting display setting using PC application will be disabled.

Do you wish to disable DDC/CI function?

No

Yes

Dell IN2030M

The function of adjusting display setting using PC application will be disabled.

Do you wish to disable DDC/CI function?

No

Yes

... LCD Conditioning - Paθ "θ ,ne-βθ nk-w "θ, s K" Rθ
... LCD Conditioning nk-mθ Wn :ENR
... "Enable LCD Conditioning" -Paθ nk"θ "θ Rθ, P θβ- pθθn nk"θn θ-θn

Dell IN1930

This feature will help reduce minor cases of image retention. Depending on the degree of image retention, the program may take some time to run.

Do you wish to continue?

No

Yes

Dell IN2030M

This feature will help reduce minor cases of image retention. Depending on the degree of image retention, the program may take some time to run.

Do you wish to continue?

No

Yes

OSD-ը օգտագործելու համար մի քանի րոպե է պահանջվում: Եթե դուք չեք ցանկանում, կարող եք դադարեցնել:

Օգտագործելու համար մի քանի րոպե է պահանջվում: Եթե դուք չեք ցանկանում, կարող եք դադարեցնել:



930 Energy Use

Brightness/Contrast Shortcut Key 1 ▶ Preset Modes

Auto Adjust Shortcut Key 2 ▶ Brightness / Contrast

Color Settings Reset Personalization

Display Settings

Other Settings

Personalize

Resolution: 1280x1024 @ 60Hz Maximum Resolution: 1366x768 @ 60Hz

Navigation: Up, Down, Right, X

IN2030M Energy Use

Brightness/Contrast Shortcut Key 1 ▶ Preset Modes

Auto Adjust Shortcut Key 2 ▶ Brightness / Contrast

Input Source Reset Personalization

Color Settings

Display Settings

Other Settings


Personalize

Resolution: 1280x1024 @ 60Hz Maximum Resolution: 1600x900 @ 60Hz

Navigation: Up, Down, Right, X

Source", (Win) "Auto Adjust", (Fn) "Brightness/Contrast", (Fn) "Preset Modes" - Panel - "ON" - "Win" - "Brightness/Contrast", (Fn) "Aspect Ratio", (Fn) IN2030M


1 - BCs sW

930 Energy Use 

Brightness/Contrast	Shortcut Key 1	✓ Preset Modes ▶
Auto Adjust	Shortcut Key 2	Brightness / Contrast
Color Settings	Reset Personalization	Auto Adjust
Display Settings		Aspect Ratio
Other Settings		
Personalize		

Resolution: 1280x1024 @ 60Hz Maximum Resolution: 1366x768 @ 60Hz



1030M Energy Use 


Brightness/Contrast	Shortcut Key 1	✓ Preset Modes ▶
Auto Adjust	Shortcut Key 2	Brightness / Contrast
Input Source	Reset Personalization	Auto Adjust
Color Settings		Input Source ▶
Display Settings		Aspect Ratio
Other Settings		
Personalize		

Resolution: 1280x1024 @ 60Hz Maximum Resolution: 1600x900 @ 60Hz



Source", (Win) "Auto Adjust", (Fn) "Brightness/Contrast", (Fn) "Preset Modes" - Panel - "ON" - "Win" - "Brightness/Contrast", (Fn) "Aspect Ratio", (Fn) IN2030M


2 - BCs sW

930 Energy Use 

Brightness/Contrast	Shortcut Key 1	
Auto Adjust	Shortcut Key 2	Preset Modes ▶
Color Settings	Reset Personalization	✓ Brightness / Contrast
Display Settings		Auto Adjust
Other Settings		Aspect Ratio
Personalize		

Resolution: 1280x1024 @ 60Hz Maximum Resolution: 1366x768 @ 60Hz



030M Energy Use 

Brightness/Contrast	Shortcut Key 1	
Auto Adjust	Shortcut Key 2	Preset Modes ▶
Input Source	Reset Personalization	✓ Brightness / Contrast
Color Settings		Auto Adjust
Display Settings		Input Source ▶
Other Settings		Aspect Ratio
Personalize		

Resolution: 1280x1024 @ 60Hz Maximum Resolution: 1600x900 @ 60Hz



Wann T-PC
-Cen

(OSD) ~~FW N), ne-Bn -D),n~~

:reOnn),n-nn GWN),eB- WZ-TW n@B-N-G CW-K@a GWN)en
:IN1930

Dell IN1930

The current input timing is not supported by the monitor display. Please change your input timing to **1366x768@60Hz** or any other monitor listed timing as per the monitor specifications.

:IN2030M

Dell IN2030M

The current input timing is not supported by the monitor display. Please change your input timing to **1600x900@60Hz** or any other monitor listed timing as per the monitor specifications.



-(IN1930-04) 1366x768-1600x900 .eDn GW-RstO QnKer- QsP-anm Q"-eNOsN oB QPW .yLQ-T ne .O"WHW Q"QW-an RsQ,omKTN "QNBW-KQe edn .(IN2030M-04) 1600x900

.neDn Qn Q"Q"-,Ne-O DDC/CI-n QsK-P Q"Qn

Dell IN1930

The function of adjusting display setting using PC application will be disabled.

Do you wish to disable DDC/CI function?

No

Yes

Dell IN2030M

The function of adjusting display setting using PC application will be disabled.

Do you wish to disable DDC/CI function?

No

Yes

:neDn Qn Q"Q"-,neQeO-n" QNBW-KQe edn

Dell IN1930

Entering Power Save Mode.

Dell IN2030M

Entering Power Save Mode.



.OSD -NeN Qn Q"Q"-an-Q-,O"WHW an NQ-Pn

Resonance (100), Rsm-0 0"WN Rsej0 . 0en ngn Nkw e n Rsm (N), m 00 , 0PWS (IN2030M-00,) 1600x900-e (IN1930-00,) 1366x768 0jn Rse

:Dell N a0K -a 0K"n- 0" W Rsm-0 Rse

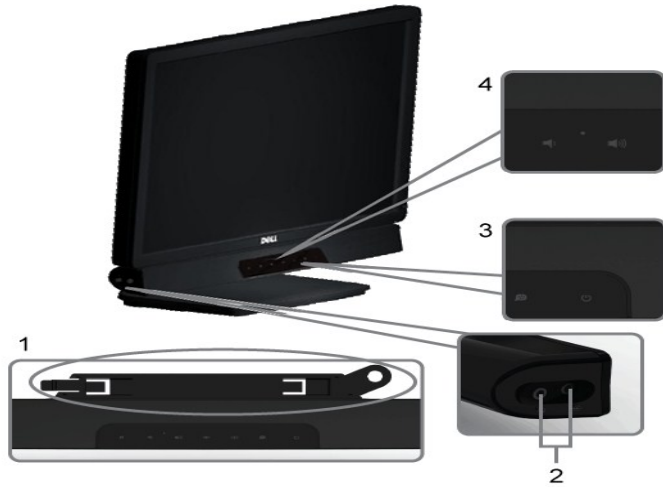
.Rsm 0en T0ann-00, n"an (driver) ngn Nkw e -n0-n- ,Rsm N -0n 0-- a -n0Nsn ,support.dell.com aN -TKm0n o

:(0K-a 0K"n-) Dell B-W -K0a Rsm N 0" Wjn Rse

.R0K"an R000n (drivers) R0K"an 0Nkw e -n0-n- Rsm N 0" Wjn-00, n0Wjn aN -TKm0n o
.R0K"an R000n (drivers) R0K"an 0Nkw e -n0-n- Rsm N 0en T0ann N n0Wjn aN -TKm0n o

(0K0P0) Dell Soundbar-0 -W0

00- ,N00n 0W0-0N LED -K ,00n/n00n N-nWB-0,N0,n0Npe-0n0-BW Soundbar-n .Dell B-W R00"e R00n T W N0, n0m n 00K0 0B-0,-n0-00Tm0,W00n Dell Soundbar-n
-0K-aNR00W




- .1 -00n n0K0W
- .2 -0K-aNR000s
- .3 nN00n-K
- .4 N-nWB-0/nN00n 00

n00n 0Bsk-00-W0

n00n

-00 n" -K n 000P0n 0--"N 00n0-e nN P0W nW0,Wjn



NOTE: No power to the monitor when the power button is pressed. 

WWN CnW – Dell™ IN1930/IN2030M e\$

[www.dell.com](#)

[\(R#M#\) \(IN2030M-00, 1600x900-a \(IN1930-00, 1366x768-mpe-000-N-00\)00s](#)

Microsoft Windows
Dell Inc. © 2011

© 2011 Dell Inc. All rights reserved.

Microsoft Windows – Dell Inc. Microsoft Windows – Dell Inc. Dell : Microsoft Windows : Microsoft Windows Dell
ENERGY STAR, Dell Inc. U.S. Environmental Protection Agency ENERGY STAR – PT-K – a/ – Corp – Energy Corporation
ENERGY STAR

Microsoft Windows – Dell Inc. ENERGY STAR – PT-K – a/ – Corp – Energy Corporation
ENERGY STAR

IN1930f/IN2030Mf/IN1930c/IN2030McR#j

Rev. A00 2011 a-0P

የቆይታ ማሻሻያ

www.dell.com - Dell IN1930/IN2030M ማሻሻያ ቆይታ

[የሰው ልቦና](#)

[የቆይታ ማሻሻያ](#)

[የሰው ልቦና የሰው ልቦና](#)

[\(በአጠቃላይ\) Dell Soundbar](#)

የሰው ልቦና ማሻሻያ

1. የሰው ልቦና ማሻሻያ ማስፈንጨት

2. የሰው ልቦና ማሻሻያ ማስፈንጨት



a. የሰው ልቦና ማሻሻያ ማስፈንጨት

b. የሰው ልቦና ማሻሻያ ማስፈንጨት

3. የሰው ልቦና ማሻሻያ ማስፈንጨት



a. የሰው ልቦና ማሻሻያ ማስፈንጨት

b. የሰው ልቦና ማሻሻያ ማስፈንጨት

c. የሰው ልቦና ማሻሻያ ማስፈንጨት

...[...-a-n](#) RsaP NLP- as ,n' ...[...-a-n](#) RsaP NLP- as ,n' ...[...-a-n](#) RsaP NLP- as ,n'

:O'Wh Na eBn-O'Wh

1. ...[...-a-n](#) RsaP NLP- as ,n' ...[...-a-n](#) RsaP NLP- as ,n'
2. ...[...-a-n](#) RsaP NLP- as ,n' ...[...-a-n](#) RsaP NLP- as ,n'

N'n VGANON-O'



([...-a-n](#) IN2030M-O'), **DVI N'ON-O'**



.nk- -[...-a-n](#) O'Wh naW .[...-a-n](#) RsaP NLP- as ,n' ...[...-a-n](#) RsaP NLP- as ,n'

naW,naW-O'




:T'OTn-O' N RsaP NLP- as ,n' ...[...-a-n](#) RsaP NLP- as ,n'

1. ...[...-a-n](#) RsaP NLP- as ,n' ...[...-a-n](#) RsaP NLP- as ,n'
2. ...[...-a-n](#) RsaP NLP- as ,n' ...[...-a-n](#) RsaP NLP- as ,n'

Dell Soundbar-O'



.Dell Soundbar-ზე "a" მსგეისი მონივრულად, უნაჩრდილად :**QNR** 

:Soundbar-მონივრული

- .მონივრული გ-მონივრული მსგეისი (K.R.S.), მსგეისი მსგეისი მსგეისი (M.S.), Soundbar-მონივრული, მონივრული მონივრული .1
- .მსგეისი-მონივრული (M.S.), მონივრული Soundbar-მონივრული .2
- .Soundbar-მონივრული მსგეისი (DC) მსგეისი მსგეისი Soundbar-მონივრული .3
- .მონივრული მსგეისი მსგეისი Soundbar-მონივრული, მონივრული-მსგეისი მსგეისი მსგეისი .4

- ስያ ስ - ፓ

ወጪ ገቢዎች - Dell™ IN1930/IN2030 ጠቅላይ

- [የላይኛው ገጽ](#)
- [የወጪ ገቢዎች](#)
- [የሰነድ ገጽ](#)
- [የሥራ ስራ ገጽ](#)
- [Dell™ Soundbar ገጽ](#)

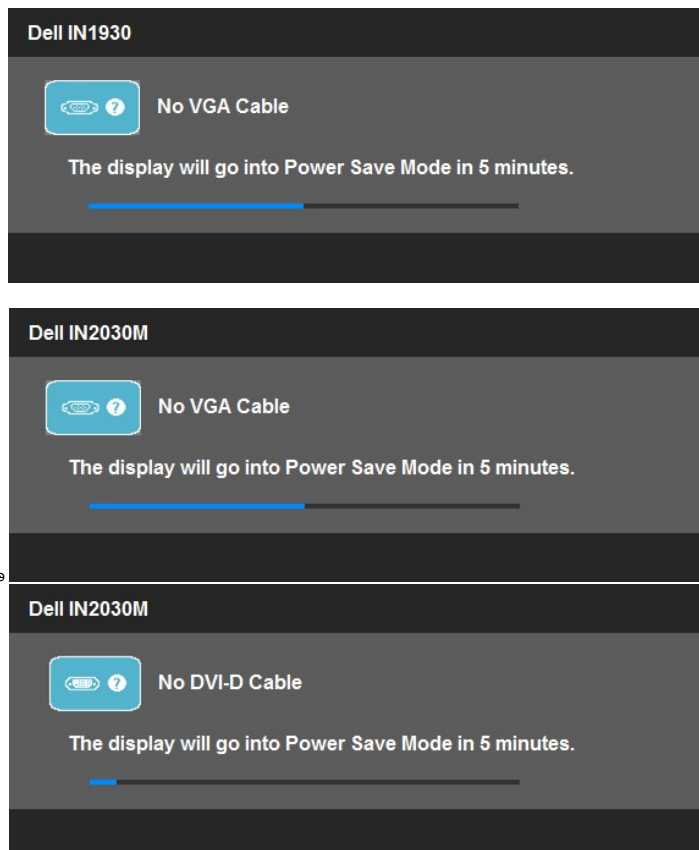
...የሰነድ ገጽ ላይ ለመገኘት ለሌሎች ገጽ ላይ ይገቡ ለመሆን ማረጋገጫ ማድረግ

የላይኛው ገጽ

በሰነድ ገጽ ላይ ለመገኘት ለሌሎች ገጽ ላይ ይገቡ ለመሆን ማረጋገጫ ማድረግ

- ይቅርታ ለሰነድ ገጽ ላይ ለመገኘት ለሌሎች ገጽ ላይ ይገቡ ለመሆን ማረጋገጫ ማድረግ
- የሰነድ ገጽ ላይ ለመገኘት ለሌሎች ገጽ ላይ ይገቡ ለመሆን ማረጋገጫ ማድረግ
- ይቅርታ ለሰነድ ገጽ ላይ ለመገኘት ለሌሎች ገጽ ላይ ይገቡ ለመሆን ማረጋገጫ ማድረግ

በሰነድ ገጽ ላይ ለመገኘት ለሌሎች ገጽ ላይ ይገቡ ለመሆን ማረጋገጫ ማድረግ



5. የሰነድ ገጽ ላይ ለመገኘት ለሌሎች ገጽ ላይ ይገቡ ለመሆን ማረጋገጫ ማድረግ

በሰነድ ገጽ ላይ ለመገኘት ለሌሎች ገጽ ላይ ይገቡ ለመሆን ማረጋገጫ ማድረግ

